



LICKS Associados



Relatório de Atividade

Processo: 0392571-55.2013.8.19.0001

OSX BRASIL S/A

OSX CONSTRUÇÃO NAVAL S/A

OSX SERVIÇOS OPERACIONAIS LTDA

Outubro 2020

Licks Associados nomeada para o cargo de Administrador Judicial da Recuperação Judicial das Sociedades OSX BRASIL S/A, OSX CONSTRUÇÃO NAVAL S/A e OSX SERVIÇOS OPERACIONAIS LTDA, nos autos do processo nº 0392571-55.2013.8.19.0001, vem, perante o MM. Juízo da 3ª Vara Empresarial da Comarca da Capital do Estado do Rio de Janeiro, nos termos do art. 22, inciso II, alínea “c”, da Lei nº 11.101/2005, apresentar o Relatório Mensal de Atividade do mês de outubro de 2020 elaborado com base na fiscalização das atividades da devedora.

As informações contidas no Relatório Mensal de Atividades foram extraídas de documentos contábeis de DRE, Balancete, extrato bancário e conciliação bancária.

1) O Processo	4
2) A Empresa	5
3) Atividades da Administração Judicial	7
4) Relação de Credores	8
5) Plano de Recuperação Judicial	9
6) Análise Financeira	11
7) Conclusão	11

1) O Processo

Data	Evento	Ids.
12/11/2013	Pedido de processamento da RJ - art. 52	
25/11/2013	Decisão de deferimento do pedido de processamento da RJ	161/162
28/11/2013	Publicação da decisão de deferimento do processamento da RJ	163
07/04/2014	Publicação do 1º Edital – art. 52, §1º	1163/1173
22/04/2014	Fim do prazo para habilitações e divergências ao AJ – art. 7º, §1º	
16/05/2014		
–	Apresentação do Plano de Recuperação Judicial ao Juízo – art. 53	1874/1960 – 7461/7986
18/12/2014		
03/06/2014	Publicação Edital de recebimento do PRJ – art. 53, par. único	2228
13/06/2014	Publicação do Edital da Relação de Credores do AJ - art. 7º, §2º	2351/2359
23/06/2014	Fim do prazo para apresentar Impugnações em Juízo - art. 8º	
03/08/2014	Fim do prazo para apresentar Objeções ao PRJ - art. 53, par. Único e art. 55, par. Único	
18/11/2014	Edital de convocação de Assembleia Geral de Credores - art. 36	
10/12/2014	Assembleia Geral de Credores - 1ª Convocação	7313/7404
17/12/2014	Assembleia Geral de Credores - 2ª Convocação	7461/8061
	Quadro Geral de Credores – Art. 18	
19/12/2014	Homologação do PRJ e concessão da RJ	8064
24/11/2020	Fim do prazo para o cumprimento das obrigações vencidas nos 2 anos após a concessão da RJ	16490

2) A Empresa

- **Atividades**

A OSX é uma empresa brasileira, em recuperação judicial, que foi criada em 30 de outubro de 2009, tendo em vista a demanda da indústria petrolífera por equipamentos e serviços integrados para atuar na indústria naval e offshore.

- **Causas do Pedido de Recuperação Judicial**

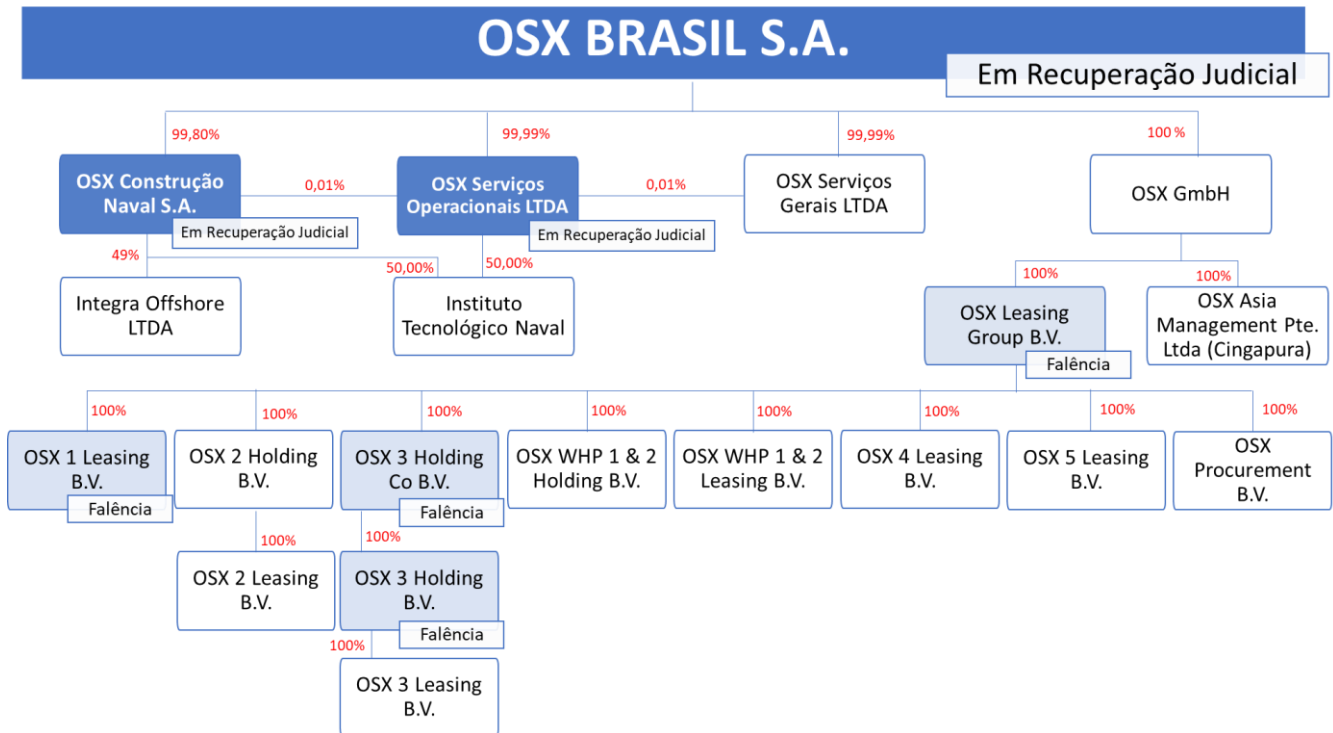
A OSX desenvolveu seu plano de negócios para atender prioritariamente às demandas do Grupo OGX, ainda que estivesse previsto atender também à demanda de outras empresas nacionais e internacionais, e implementar a UCN Açú.

Entretanto, a sua execução enfrentou dificuldades nas atividades de construção naval, pois o potencial exploratório de petróleo e gás natural projetado pelo Grupo OSX não se confirmou, o que, aliado à dificuldade da extração do petróleo em algumas regiões, seja pela inviabilidade tecnológica ou pelos altos custos envolvidos, culminaram em resultados de extração abaixo dos níveis esperados.

Isso gerou o cancelamento de encomendas das unidades exploratórias e a renegociação de outras junto à OGX, além do encerramento e rescisão de contratos com outros clientes.

• Estrutura Societária

A estrutura societária do Grupo OSX é constituída da seguinte forma:



3) Atividades da Administração Judicial

- **Petições**

A Administração Judicial não protocolou petições no mês de outubro de 2020.

Data	Petição	Id
27/10/2020	Juntada da prévia do Quadro-Geral de Credores	16383

- **Atendimento aos Credores**

A Administração Judicial está à disposição dos credores e interessados diariamente para prestar informações e sanar suas dúvidas. No mês de outubro de 2020, não houveram credores que entraram em contato.

- **Diligência de Fiscalização de Atividades**

A Administração Judicial não realizou diligência mensal de fiscalização das atividades no mês de outubro de 2020 devido à pandemia de Covid-19.

- **Manifestações em Habilitações/Impugnações**

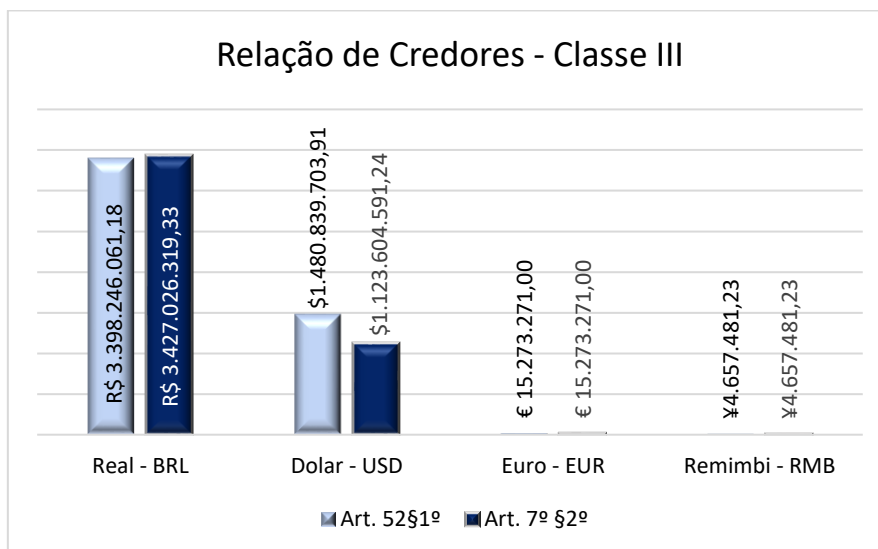
A Administração Judicial não protocolou manifestações em habilitações/impugnações no mês de outubro de 2020.

4) Relação de Credores

O edital contendo a relação nominal de credores, nos termos do art. 52, parágrafo único da Lei 11.101/2005 foi publicado em 07/04/2014. Já o edital previsto no art. 7º, §2º da Lei 11.101/2005 foi publicado em 13/06/2014.

	Art. 52§1º	Art. 7º §2º	%
Real - BRL	R\$ 3.398.246.061,18	R\$ 3.427.026.319,33	0,85%
Dólar - USD	\$1.480.839.703,91	\$1.123.604.591,24	-24,12%
Euro - EUR	€ 15.273.271,00	€ 15.273.271,00	0,00%
Remimbi - RMB	¥4.657.481,23	¥4.657.481,23	0,00%

As Recuperandas possuem apenas credores com créditos classificados na Classe III. Entre a primeira relação e a segunda, houve diminuição de 24,12% nos créditos em dólar e um aumento de 0,85% nos créditos em real.



5) Plano de Recuperação Judicial

O Plano de Recuperação da OSX Brasil e OSX Construção Naval, prevê que todos os credores quirografários, com exceção dos credores quirografários por fiança, aval ou obrigação solidária, poderão optar, mediante notificação, pelo recebimento de uma quantia em dinheiro, corresponde a R\$ 80.000,00 (oitenta mil reais) limitada ao valor do crédito.

Por meio do adiantamento de até R\$ 80.000,00 (oitenta mil reais), a OSX Brasil quitou 26 (vinte e seis) credores representando um 30,53% (trinta inteiros e cinquenta e três centésimos por cento) do total, conforme gráfico a seguir:

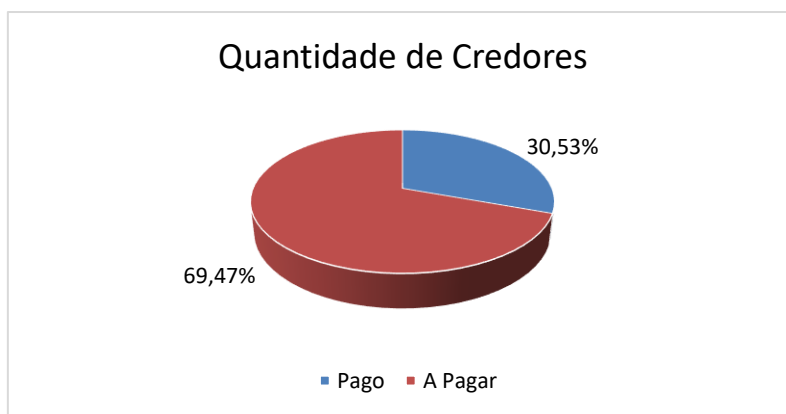


Gráfico 1: Quantidade de Credores – OSX Brasil

A Recuperanda OSX Construção Naval quitou, com a antecipação de até R\$ 80.000,00 (oitenta mil reais), 13,66% (treze inteiros e sessenta e seis centésimos por cento) dos seus credores, conforme demonstrado em gráfico:

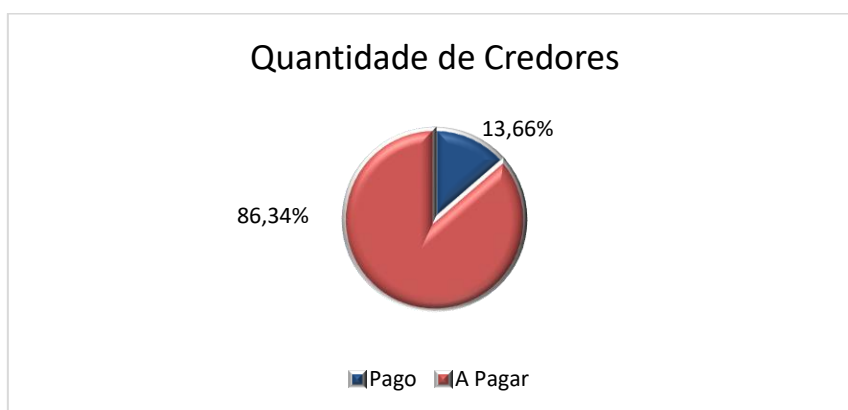


Gráfico 2: Quantidade de Credores – OSX Construção Naval

A Recuperanda OSX Serviços Operacionais realizou R\$ 3.825.843,02 (três milhões oitocentos e vinte e cinco mil oitocentos e quarenta e três reais e dois centavos) em pagamentos aos credores sujeitos a Recuperação Judicial.

6) Análise Financeira

O Administrador Judicial recebeu os balancetes do mês de agosto de 2020 das Recuperandas OSX Brasil, OSX Construção Naval e OSX Serviços Operacionais (ANEXO I).

Em análise aos documentos recebidos, foram elaborados os estudos contábeis e financeiros evidenciados nos tópicos a seguir:

- a) Ativo;
- b) Passivo;
- c) Índice de Liquidez; e
- d) Demonstração do Resultado.

a) Ativo

- **OSX Brasil**

Para o período de agosto, a OSX Brasil detém de Ativo R\$ 167.302.929,45 (cento e sessenta e sete mil trezentos e dois mil novecentos e vinte e nove reais e quarenta e cinco centavos).

O total do Ativo da Recuperanda sofreu um aumento de 0,33% (trinta e três centésimos por cento) em cotejo com o valor contabilizado no mês de julho de 2020.

A Despesas Antecipadas foi a conta que apresentou maior oscilação no Ativo, com uma redução de 100% (cem por cento) conforme tabela a seguir:

OSX BRASIL					
DESCRIÇÃO	JUL/2020		AGO/2020		A.H
CIRCULANTE	R\$	38.463.331,94	R\$	38.539.997,72	0,20%
Caixa e equivalentes de caixa	R\$	706.057,51	R\$	732.050,70	3,68%
Adiantamentos diversos	R\$	56.586,30	R\$	56.586,30	0,00%
Despesas antecipadas	R\$	18.551,34	R\$	-	-100,00%
Créditos Fiscais	R\$	35.736.074,26	R\$	35.770.706,99	0,10%
Depósitos judiciais	R\$	128.543,90	R\$	129.186,05	0,50%
Mútuo com Pessoas Ligadas	R\$	1.817.518,63	R\$	1.851.467,68	1,87%
NÃO CIRCULANTE	R\$	128.284.539,62	R\$	128.762.931,73	0,37%
Contas a Receber de Clientes	R\$	123.634.961,18	R\$	124.113.254,72	0,39%
Outros Créditos	R\$	3.139.618,44	R\$	3.139.618,44	0,00%

Investimentos	R\$	1.480.820,75	R\$	1.483.193,70	0,16%
Imobilizado	R\$	1.289.978,54	R\$	1.289.978,54	0,00%
Depreciação Acumulada	-R\$	1.260.839,29	-R\$	1.263.113,67	0,18%
TOTAL DO ATIVO	R\$	166.747.871,56	R\$	167.302.929,45	0,33%

Tabela 1: Ativo OSX Brasil – Análise Horizontal

O grupo Contas a Receber de Clientes dispõem a maior representação do Ativo, com 74,18% (setenta e quatro inteiros e dezoito centésimos por cento).

OSX BRASIL			
DESCRIÇÃO		AGO/2020	A.V
CIRCULANTE	R\$	38.539.997,72	23,04%
Caixa e equivalentes de caixa	R\$	732.050,70	0,44%
Adiantamentos diversos	R\$	56.586,30	0,03%
Créditos Fiscais	R\$	35.770.706,99	21,38%
Depósitos judiciais	R\$	129.186,05	0,08%
Mútuo com Pessoas Ligadas	R\$	1.851.467,68	1,11%
NÃO CIRCULANTE	R\$	128.762.931,73	76,96%
Contas a Receber de Clientes	R\$	124.113.254,72	74,18%
Outros Créditos	R\$	3.139.618,44	1,88%
Investimentos	R\$	1.483.193,70	0,89%
Imobilizado	R\$	1.289.978,54	0,77%
Depreciação Acumulada	-R\$	1.263.113,67	-0,75%
TOTAL DO ATIVO	R\$	167.302.929,45	100,00%

Tabela 2: Ativo OSX Brasil – Análise Vertical

A Conta a Receber de Clientes refere-se ao saldo que a Recuperanda tem a receber da OSX Serviços Operacionais Ltda. – Em Recuperação Judicial e da OSX Construção Naval S.A. – Em Recuperação Judicial, conforme informado em diligência ao Administrador Judicial.

- **OSX Construção Naval**

Os Ativo da OSX Construção Naval somavam o valor de R\$ 2.005.713.483,93 (dois bilhões cinco milhões setecentos e treze mil quatrocentos e oitenta e três reais e noventa e três centavos) para o encerramento do mês de agosto.

Ao contrapormos o total do Ativo do mês de agosto com aquele contabilizado no mês de julho, constata-se que houve um aumento de 0,03% (três centésimos por cento).

O grupo Caixa e equivalentes de caixa foi o que sofreu maior variação, com um aumento de 128,22% (cento e vinte e oito inteiros e vinte e dois centésimos por cento) conforme tabela a seguir:

OSX CONSTRUÇÃO NAVAL					
DESCRIÇÃO	JUL/2020		AGO/2020		A.H.
CIRCULANTE	R\$	59.163.498,38	R\$	60.052.831,57	1,50%
Caixa e equivalentes de caixa	R\$	124.734,59	R\$	284.665,15	128,22%
Contas a Receber de Clientes	R\$	7.649.209,22	R\$	7.703.931,55	0,72%
Adiantamentos diversos	R\$	879.883,09	R\$	879.883,09	0,00%
Despesas antecipadas	R\$	271.277,40	R\$	271.277,40	0,00%
Créditos Fiscais	R\$	323.548,91	R\$	323.966,89	0,13%
Depósitos judiciais	R\$	1.898.846,99	R\$	1.935.357,83	1,92%
Mútuo com Pessoas Ligadas	R\$	48.015.998,18	R\$	48.653.749,66	1,33%
NÃO CIRCULANTE	R\$	1.946.032.539,44	R\$	1.945.660.652,36	-0,02%
Investimentos	R\$	1.491.491.302,99	R\$	1.492.315.975,33	0,06%
Imobilizado	R\$	6.699.555,11	R\$	6.699.555,11	0,00%
Depreciação Acumulada	-R\$	6.004.512,48	-R\$	6.034.372,17	0,50%
Intangível	R\$	453.846.193,82	R\$	452.679.494,09	-0,26%
TOTAL DO ATIVO	R\$	2.005.196.037,82	R\$	2.005.713.483,93	0,03%

Tabela 3: Ativo OSX Construção Naval – Análise Horizontal

O grupo que tem maior relevância do Ativo é o Investimento, que corresponde 74,40% (setenta e quatro inteiros e quarenta centésimos por cento) como demonstrado em tabela a seguir:

OSX CONSTRUÇÃO NAVAL			
DESCRIÇÃO	AGO/2020		A.V.
CIRCULANTE	R\$	60.052.831,57	2,99%
Caixa e equivalentes de caixa	R\$	284.665,15	0,01%
Contas a Receber de Clientes	R\$	7.703.931,55	0,38%
Adiantamentos diversos	R\$	879.883,09	0,04%
Despesas antecipadas	R\$	271.277,40	0,01%
Créditos Fiscais	R\$	323.966,89	0,02%
Depósitos judiciais	R\$	1.935.357,83	0,10%
Mútuo com Pessoas Ligadas	R\$	48.653.749,66	2,43%
NÃO CIRCULANTE	R\$	1.945.660.652,36	97,01%
Investimentos	R\$	1.492.315.975,33	74,40%

Imobilizado	R\$	6.699.555,11	0,33%
Depreciação Acumulada	-R\$	6.034.372,17	-0,30%
Intangível	R\$	452.679.494,09	22,57%
TOTAL DO ATIVO	R\$	2.005.713.483,93	100,00%

Tabela 4: Ativo OSX Construção Naval – Análise Vertical

O grupo Investimento é composto pela participação que a OSX Construção Naval S.A. possui na Integra Offshore Ltda e em Propriedades para Investimentos, como informado em diligência realizado pela Administração Judicial.

- **OSX Serviços Operacionais**

No encerramento do mês de agosto de 2020, a OSX Serviços Operacionais detém R\$ 103.646.504,67 (cento e três milhões seiscentos e quarenta e seis mil quinhentos e quatro reais e sessenta e sete centavos) de Ativo.

O Ativo da Recuperanda sofreu uma redução de 0,24% (vinte e quatro centésimos por cento) em cotejo com o mês de julho de 2020.

A conta que sofreu a maior oscilação foi Caixa e equivalente de caixa, com redução de 0,24% (vinte e quatro centésimos por cento) conforme tabela a seguir:

OSX SERVIÇOS OPERACIONAIS					
DESCRIÇÃO	JUL/2020		AGO/2020		A.H.
CIRCULANTE	R\$	103.831.331,62	R\$	103.582.349,83	-0,24%
Caixa e equivalentes de caixa	R\$	6.550,49	R\$	1.664,54	-74,59%
Adiantamentos diversos	R\$	2.955.363,66	R\$	2.955.363,66	0,00%
Créditos Fiscais	R\$	1.165.395,21	R\$	801.888,56	-31,19%
Depósitos judiciais	R\$	55.893,56	R\$	55.893,56	0,00%
Mútuo com Pessoas Ligadas	R\$	99.648.128,70	R\$	99.767.539,51	0,12%
NÃO CIRCULANTE	R\$	66.575,07	R\$	64.154,84	-3,64%
Investimentos	R\$	148,10	R\$	148,10	0,00%
Imobilizado	R\$	684.374,06	R\$	684.374,06	0,00%
Depreciação Acumulada	-R\$	617.947,09	-R\$	620.367,32	0,39%
TOTAL DO ATIVO	R\$	103.897.906,69	R\$	103.646.504,67	-0,24%

Tabela 5: Ativo OSX Serviços Operacionais – Análise Horizontal

A relevância do grupo é com a conta Mútuo com Pessoas Ligadas, que representa 95,91% (noventa e cinco inteiros e noventa e um centésimos por cento) do total do Ativo, no final do mês de agosto de 2020.

OSX SERVIÇOS OPERACIONAIS			
DESCRIÇÃO		AGO/2020	A.V.
CIRCULANTE	R\$	103.582.349,83	99,94%
Caixa e equivalentes de caixa	R\$	1.664,54	0,00%
Adiantamentos diversos	R\$	2.955.363,66	2,85%
Créditos Fiscais	R\$	801.888,56	0,77%
Depósitos judiciais	R\$	55.893,56	0,05%
Mútuo com Pessoas Ligadas	R\$	99.767.539,51	96,26%
NÃO CIRCULANTE	R\$	64.154,84	0,06%
Investimentos	R\$	148,10	0,00%
Imobilizado	R\$	684.374,06	0,66%
Depreciação Acumulada	-R\$	620.367,32	-0,60%
TOTAL DO ATIVO	R\$	103.646.504,67	100,00%

Tabela 6: Ativo OSX Serviços Operacionais – Análise Vertical

Os Mútuos com pessoas ligadas são os contratos celebrados somente entre as empresas do grupo para pagamento das despesas, conforme informado em diligências realizadas.

b) Passivo

• *OSX Brasil*

No final do mês de agosto de 2020, a OSX Brasil possuía o valor de R\$ 4.956.407.971,83 (quatro bilhões novecentos e cinquenta e seis milhões quatrocentos e sete mil novecentos e setenta e um reais e oitenta e três centavos) em Passivo.

O grupo Obrigações Tributárias apresentou a maior variação do total do Passivo, com um aumento de 10,05% (dez inteiros e cinco centésimos por cento), conforme tabela a seguir:

DESCRIÇÃO	OSX BRASIL		
	JUL/2020	AGO/2020	A.H
CIRCULANTE	R\$ 382.732.664,36	R\$ 384.657.176,67	0,50%
Fornecedores	R\$ 93.905.190,49	R\$ 94.952.845,51	1,12%
Obrigações Tributárias	R\$ 995.976,72	R\$ 1.096.075,29	10,05%
Obrigações sociais e trabalhistas	R\$ 400.128,37	R\$ 414.551,21	3,60%
Mútuo com Pessoas Ligadas	R\$ 285.615.853,99	R\$ 286.378.107,28	0,27%
Outros Débitos	R\$ 1.815.514,79	R\$ 1.815.597,38	0,00%
NÃO CIRCULANTE	R\$ 4.537.955.179,54	R\$ 4.571.513.048,45	0,74%
Provisões	R\$ 104.036.928,83	R\$ 104.003.195,74	-0,03%

Obrigações Relacionadas a Investimentos	R\$ 4.433.918.250,71	R\$ 4.467.509.852,71	0,76%
TOTAL DO PASSIVO	R\$ 4.920.687.843,90	R\$ 4.956.170.225,12	0,72%

Tabela 7: Passivo OSX Brasil – Análise Horizontal

O grupo Obrigações Relacionadas a Investimentos dispõem a maior representação, com 90,14% (noventa inteiros e catorze centésimos por cento) conforme tabela a seguir:

OSX BRASIL			
DESCRIÇÃO		AGO/2020	A.V
CIRCULANTE	R\$	384.657.176,67	7,76%
Fornecedores	R\$	94.952.845,51	1,92%
Obrigações Tributárias	R\$	1.096.075,29	0,02%
Obrigações sociais e trabalhistas	R\$	414.551,21	0,01%
Mútuo com Pessoas Ligadas	R\$	286.378.107,28	5,78%
Outros Débitos	R\$	1.815.597,38	0,04%
NÃO CIRCULANTE	R\$	4.571.513.048,45	92,24%
Provisões	R\$	104.003.195,74	2,10%
Obrigações Relacionadas a Investimentos	R\$	4.467.509.852,71	90,14%
TOTAL DO PASSIVO	R\$	4.956.170.225,12	100,00%

Tabela 8: Passivo OSX Brasil – Análise Vertical

- OSX Construção Naval**

A OSX Construção Naval possui um total de R\$ 6.399.312.671,71 (seis bilhões trezentos e noventa e nove mil trezentos e doze mil seiscentos e sessenta e um reais e setenta e um centavos) em Passivo, para o final do mês de agosto de 2020.

A maior variação do Passivo foi com o grupo Provisões, que representou um aumento de 6,37% (seis inteiros e trinta e sete centésimos por cento) em comparação ao mês anterior, conforme tabela a seguir:

OSX CONSTRUÇÃO NAVAL				
DESCRIÇÃO		JUL/2020	AGO/2020	A.H.
CIRCULANTE	R\$	1.434.898.856,35	R\$ 1.450.713.007,49	1,10%
Fornecedores	R\$	1.323.532.886,49	R\$ 1.338.385.832,81	1,12%
Obrigações Tributárias	R\$	7.966.486,89	R\$ 8.012.460,65	0,58%
Obrigações sociais e trabalhistas	R\$	188.050,14	R\$ 190.285,29	1,19%
Mútuo com Pessoas Ligadas	R\$	40.066,67	R\$ 40.066,67	0,00%
Adiantamentos de Clientes	R\$	15.282.476,25	R\$ 15.730.976,25	2,93%
Outros Débitos	R\$	87.888.889,91	R\$ 88.353.385,82	0,53%
NÃO CIRCULANTE	R\$	4.931.400.403,36	R\$ 4.948.599.664,22	0,35%
Empréstimos e Financiamentos	R\$	4.431.181.213,23	R\$ 4.445.136.139,81	0,31%
Provisões	R\$	43.517.244,58	R\$ 46.287.886,18	6,37%

Obrigações Relacionadas a Investimentos	R\$	6.686,17	R\$	6.733,09	0,70%
Outros Débitos	R\$	456.695.259,38	R\$	457.168.905,14	0,10%
PATRIMÔNIO LÍQUIDO	R\$	6.366.299.259,71	R\$	6.399.312.671,71	0,52%

Tabela 9: Passivo OSX Construção Naval – Análise Horizontal

O grupo que tem maior relevância do Passivo são os Empréstimos e Financiamentos, que representa 69,46% (sessenta e nove inteiros e quarenta e seis centésimos por cento).

OSX CONSTRUÇÃO NAVAL		
DESCRIÇÃO	AGO/2020	A.V.
CIRCULANTE	R\$ 1.450.713.007,49	22,67%
Fornecedores	R\$ 1.338.385.832,81	20,91%
Obrigações Tributárias	R\$ 8.012.460,65	0,13%
Obrigações sociais e trabalhistas	R\$ 190.285,29	0,00%
Mútuo com Pessoas Ligadas	R\$ 40.066,67	0,00%
Adiantamentos de Clientes	R\$ 15.730.976,25	0,25%
Outros Débitos	R\$ 88.353.385,82	1,38%
NÃO CIRCULANTE	R\$ 4.948.599.664,22	77,33%
Empréstimos e Financiamentos	R\$ 4.445.136.139,81	69,46%
Provisões	R\$ 46.287.886,18	0,72%
Obrigações Relacionadas a Investimentos	R\$ 6.733,09	0,00%
Outros Débitos	R\$ 457.168.905,14	7,14%
TOTAL DO PASSIVO	R\$ 6.399.312.671,71	100,00%

Tabela 10: Passivo OSX Construção Naval – Análise Vertical

O grupo Empréstimos e Financiamentos são compostos pelos empréstimos celebrados com a Caixa Econômica Federal e o Banco BTG Pactual e as Debêntures emitidas pela companhia.

- **OSX Serviços Operacionais**

No encerramento do período de agosto de 2020, a Recuperanda detém um montante de R\$ 170.977.387,85 (cento e setenta milhões novecentos e setenta e sete mil trezentos e oitenta e sete reais e oitenta e cinco centavos) em Passivo

Ao contrapormos o total do Passivo do mês de agosto com aquele contabilizado no mês de julho, constata-se que houve um aumento de 0,13% (treze centésimos por cento).

OSX SERVIÇOS OPERACIONAIS			
DESCRIÇÃO	JUL/2020	AGO/2020	A.H.

CIRCULANTE	R\$ 62.933.137,63	R\$ 63.038.710,18	0,17%
Fornecedores	R\$ 48.477.548,10	R\$ 48.539.467,79	0,13%
Obrigações Tributárias	R\$ 4.324.795,90	R\$ 4.337.448,76	0,29%
Obrigações sociais e trabalhistas	R\$ 543,87	R\$ 543,87	0,00%
Mútuo com Pessoas Ligadas	R\$ 10.130.249,76	R\$ 10.161.249,76	0,31%
NÃO CIRCULANTE	R\$ 107.826.458,02	R\$ 107.938.677,67	0,10%
Provisões	R\$ 107.826.458,02	R\$ 107.938.677,67	0,10%
TOTAL DO PASSIVO	R\$ 170.759.595,65	R\$ 170.977.387,85	0,13%

Tabela 11: Passivo OSX Serviços Operacionais – Análise Horizontal

A relevância do Passivo são as provisões, que representa 63,13% (sessenta e três inteiros e treze centésimos por cento) do total.

OSX SERVIÇOS OPERACIONAIS			
DESCRIÇÃO	AGO/2020		A.V.
CIRCULANTE	R\$	63.038.710,18	36,87%
Fornecedores	R\$	48.539.467,79	28,39%
Obrigações Tributárias	R\$	4.337.448,76	2,54%
Obrigações sociais e trabalhistas	R\$	543,87	0,00%
Mútuo com Pessoas Ligadas	R\$	10.161.249,76	5,94%
NÃO CIRCULANTE	R\$	107.938.677,67	63,13%
Provisões	R\$	107.938.677,67	63,13%
TOTAL DO PASSIVO	R\$	170.977.387,85	100,00%

Tabela 12: Passivo OSX Serviços Operacionais – Análise Vertical

As Provisões da Recuperanda é composta pelas contingências fiscais e as trabalhistas, conforme informado em diligência.

c) Índice de Liquidez;

- **OSX Brasil**

A liquidez geral da OSX Brasil corresponde 0,03 (três centésimos) sendo este o resultado da divisão entre a soma do Ativo Circulante e o Ativo Realizável a Longo Prazo pela soma do Passivo Circulante e Passivo Não Circulante, para o mês de agosto de 2020.

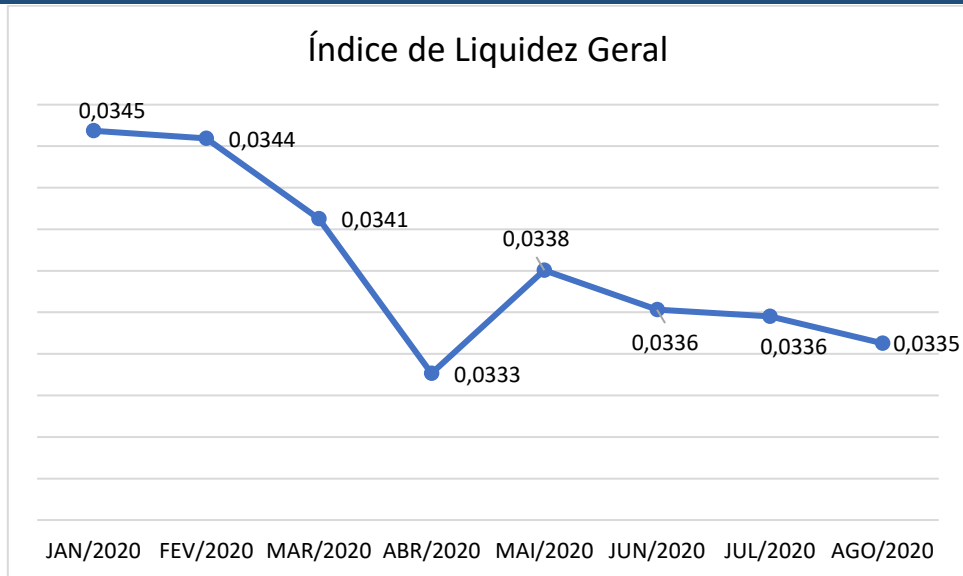


Gráfico 1: Liquidez Geral – OSX Brasil

A liquidez geral indica que para cada R\$ 1,00 (um real) de dívida, existe R\$ 0,03 (três centavos) de direitos e haveres no Ativo Circulante e no Realizável a Longo Prazo.

Para o período da análise, a liquidez corrente da Recuperanda é de 0,10 (dez centésimos) sendo o resultado da divisão do Ativo Circulante com Passivo Circulante.

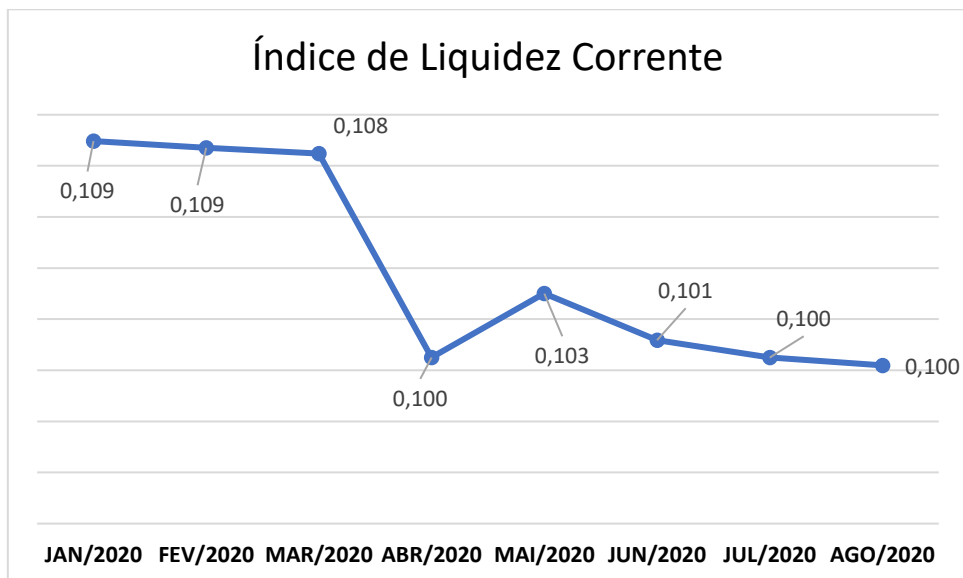


Gráfico 2: Liquidez Corrente – OSX Brasil

O indicador mostra que a Recuperanda possui R\$ 0,10 (dez centavos) de Ativo Circulante para cada R\$ 1,00 (um real) de obrigações de curto prazo.

- **OSX Construção Naval**

A liquidez geral da Recuperanda corresponde 0,01 (um centésimo) sendo este o resultado da divisão entre a soma do Ativo Circulante e o Ativo Realizável a Longo Prazo pela soma do Passivo Circulante e Passivo Não Circulante, para o período de agosto de 2020.

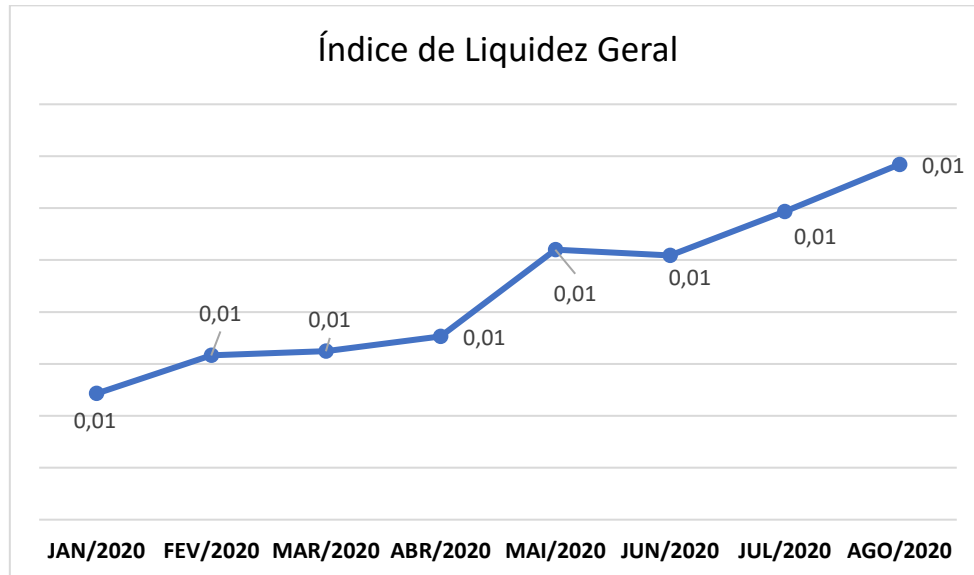


Gráfico 3: Liquidez Geral – OSX Construção Naval

A liquidez geral indica que para cada R\$ 1,00 (um real) de dívida, existe R\$ 0,01 (um centavo) de direitos e haveres no Ativo Circulante e no Realizável a Longo Prazo.

No mês de agosto, a liquidez corrente da OSX Construção Naval será de 0,04 (quatro centésimos) sendo o resultado da divisão do Ativo Circulante com Passivo Circulante.

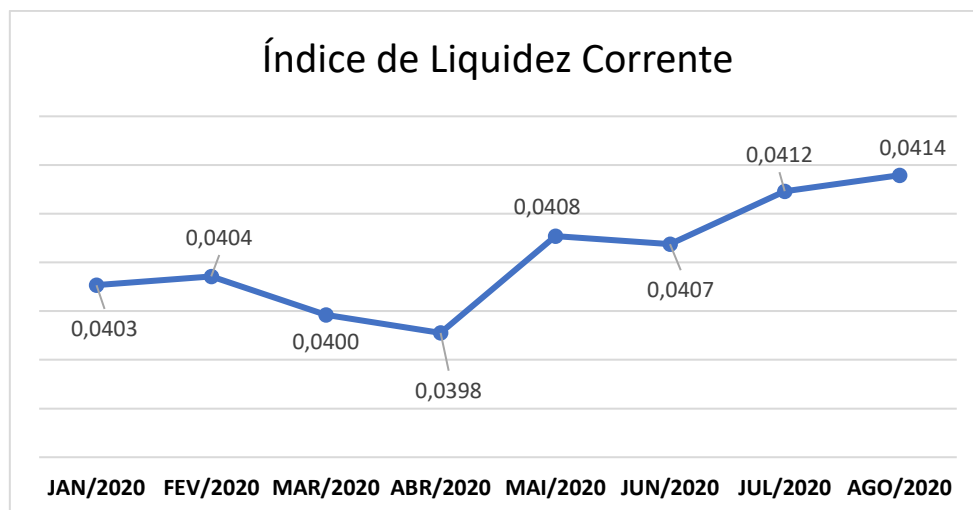


Gráfico 4: Liquidez Corrente – OSX Construção Naval

O indicador mostra que a Recuperanda possui R\$ 0,04 (quatro centavos) de Ativo Circulante para cada R\$ 1,00 (um real) de obrigações de curto prazo.

- **OSX Serviços Operacionais**

No mês de agosto de 2020, a OSX Serviços Operacionais apresentou uma liquidez geral de 0,60 (sessenta centésimos) sendo este o resultado da divisão entre a soma do Ativo Circulante e o Ativo Realizável a Longo Prazo pela soma do Passivo Circulante e Passivo Não Circulante.

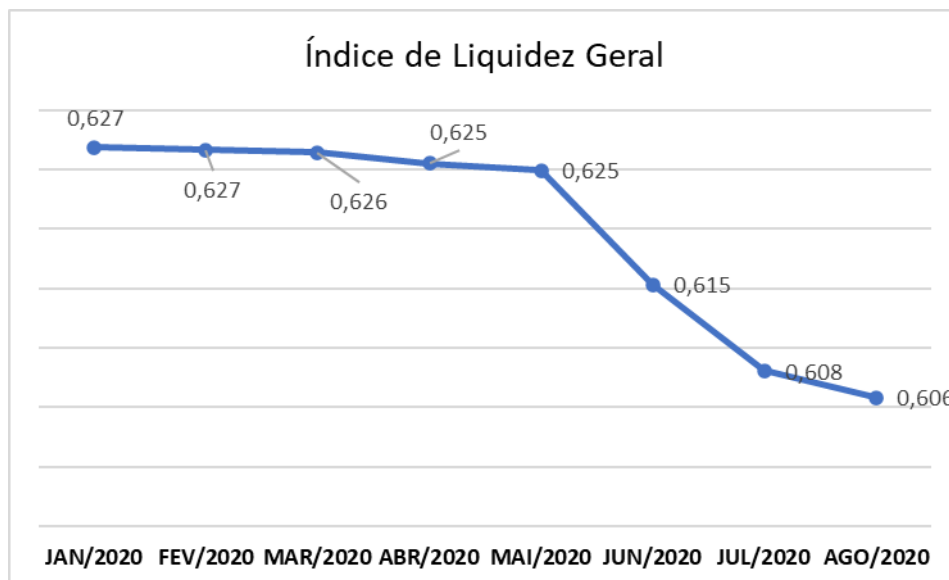


Gráfico 5: Liquidez Geral – OSX Serviços Operacionais

A liquidez geral indica que para cada R\$ 1,00 (um real) de dívida, existe R\$ 0,60 (sessenta centavos) de direitos e haveres no Ativo Circulante e no Realizável a Longo Prazo.

No período do estudo, a liquidez corrente da OSX Serviços Operacionais é de 1,64 (um inteiro e sessenta e quatro centésimos) sendo o resultado da divisão do Ativo Circulante com Passivo Circulante.

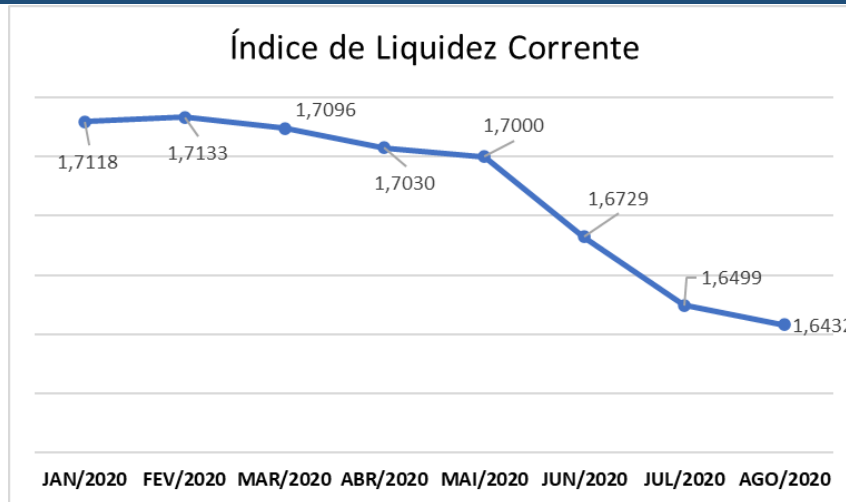


Gráfico 6: Liquidez Corrente – OSX Serviços Operacionais

O indicador mostra que a Recuperanda possui R\$ 1,64 (um real e sessenta e quatro centavos) de Ativo Circulante para cada R\$ 1,00 (um real) de obrigações de curto prazo.

d) Demonstração do Resultado

- **OSX Brasil**

A Recuperanda obteve um total de R\$ 85.244,10 (oitenta e cinco mil duzentos e quarenta e quatro reais e dez centavos) em receita financeira e variação cambial e monetária, para o mês de agosto de 2020.

Para o período do estudo, a OSX Brasil incorreu um total de R\$ 34.248.733,04 (trinta e quatro milhões duzentos e quarenta e oito mil setecentos e trinta e três reais e quatro centavos) em despesas.

A maior representação do grupo de despesas foi com Participações em Outras Sociedades, como relacionado em tabela a seguir:

DESPESAS OSX BRASIL			
Pessoal	R\$	74.683,77	0,22%
Gastos Gerais	R\$	725,99	0,00%
Depreciações Imobilizado em Serviço	R\$	2.274,38	0,01%
Participações em Outras Sociedades	R\$	32.825.394,66	95,84%
Despesas Financeiras	R\$	1.243.000,15	3,63%
Variação Cambial e Monetária	R\$	4.353,05	0,01%
Correntes e Diferidos	R\$	98.301,04	0,29%
TOTAL	R\$	34.248.733,04	100,00%

Tabela 13: Despesa – OSX Brasil

As Participações em Outras Sociedades é a contabilização da equivalência patrimonial das suas sociedades subsidiária, como informado ao Administrador Judicial.

Apuradas as receitas e despesas do período de julho, observa-se um prejuízo de R\$ 34.163.488,94 (trinta e quatro milhões cento e sessenta e três mil quatrocentos e oitenta e oito reais e noventa e quatro centavos) conforme gráfico a seguir:



Gráfico 7: Resultado do Exercício – OSX Brasil

- **OSX Construção Naval**

A OSX Construção Naval obteve de receita um total de R\$ 1.595.762,91 (um milhão quinhentos e cinquenta e cinco mil setecentos e sessenta e dois reais e noventa e um centavos) para o mês de agosto de 2020, conforme tabela a seguir:

RECEITAS OSX CONSTRUÇÃO NAVAL			
Receita Vendas Produtos	R\$	45.908,15	0,68%
Receita Prestação de Serviços	R\$	724.811,36	10,79%
Participações em Outras Sociedades	R\$	824.625,42	12,28%
Receitas Financeiras	R\$	417,98	0,01%
TOTAL	R\$	1.595.762,91	23,76%

Tabela 14: Receita – OSX Construção Naval

As despesas totalizaram o valor de R\$ 34.091.728,80 (trinta e quatro milhões noventa e um mil setecentos e vinte e oito reais e oitenta centavos) para o mês de agosto.

O maior dispêndio foi com o grupo de Despesas Financeiras, na qual representa 59,82% (cinquenta e nove inteiros e oitenta e dois centavos) conforme demonstrado a seguir:

OSX CONSTRUÇÃO NAVAL			
Deduções	R\$	71.291,55	0,21%
Pessoal	R\$	171.466,99	0,50%
Serviços de Terceiros	R\$	253.098,61	0,74%
Logística	R\$	1.520,00	0,00%
Telecomunicação e Informática	R\$	1.296,11	0,00%
Utilidades	R\$	14.063,26	0,04%
Aluguéis e Arrendamentos	R\$	8.414,58	0,02%
Impostos, Taxas e Contribuições	R\$	39.342,23	0,12%
Taxas	R\$	305,00	0,00%
Gastos Gerais	R\$	8.319,50	0,02%
Constituição/Reversão Provisões	R\$	2.763.591,45	8,11%
Depreciações Imobilizado em Serviço	R\$	29.859,69	0,09%
Amortização	R\$	1.166.699,73	3,42%
Despesas Financeiras	R\$	20.393.175,56	59,82%
Variação Cambial e Monetária	R\$	9.169.284,54	26,90%
TOTAL	R\$	34.091.728,80	100,00%

Tabela 15: Despesas – OSX Construção Naval

As Despesas Financeiras da Recuperanda correspondem aos juros e multas sobre a dívida tributário da Companhia, os juros dos empréstimos contraídos e os das debêntures.

No período de agosto a OSX Construção Naval contabilizou um prejuízo de R\$ 32.495.965,89 (trinta e dois milhões quatrocentos e noventa e cinco mil novecentos e sessenta e cinco reais e oitenta e nove centavo) conforme gráfico a seguir:

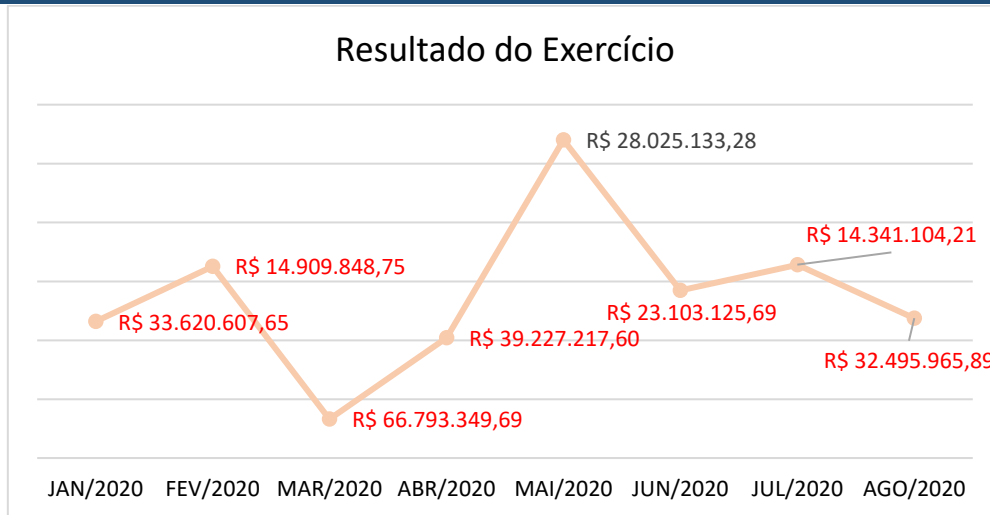


Gráfico 8: Resultado do Exercício – OSX Serviços Operacionais

- OSX Serviços Operacionais**

A OSX Serviços Operacionais auferiu R\$ 272.104,39 (duzentos e setenta e dois mil cento e quatro reais trinta e nove centavos) em receita financeira.

No mês de agosto de 2020, a Recuperanda incorreu total de R\$ 626.092,93 (seiscentos e vinte seis mil noventa e dois reais e noventa e três centavos) de despesas para o período de julho de 2020.

DESPESAS OSX SERVIÇOS OPERACIONAIS			
Pessoal	R\$	106.113,54	16,95%
Serviços de Terceiros	R\$	113.116,56	18,07%
Telecomunicação e Informática	R\$	585,83	0,09%
Utilidades	R\$	784,05	0,13%
Aluguéis e Arrendamentos	R\$	8.414,57	1,34%
Impostos, Taxas e Contribuições	R\$	14.160,48	2,26%
Taxas	R\$	305,00	0,05%
Gastos Gerais	R\$	8.319,50	1,33%
Constituição/Reversão Provisões	R\$	371.873,17	59,40%
Depreciações Imobilizado em Serviço	R\$	2.420,23	0,39%
TOTAL	R\$	626.092,93	100,00%

Tabela 16: Despesas – OSX Serviços Operacionais

A maior representação da despesa foi com as Contribuições/Reversão Provisões, que correspondeu 59,40% (cinquenta e nove inteiros e quarenta centésimos por cento) do total.

Observa-se um prejuízo de R\$ 469.194,22 (quatrocentos e sessenta e nove mil cento e noventa e quatro reais e vinte e dois centavos) para o final do mês de agosto de 2020, conforme gráfico a seguir:



Gráfico 9: Resultado do Exercício – OSX Serviços Operacionais



7) Conclusão


As Recuperandas OSX Brasil, OSX Construção Naval e OSX Serviços contabilizaram prejuízo para o período da análise.

As Recuperandas se manifestaram no sentido de prorrogar a Recuperação Judicial por mais 180 dias a fim de que possa negociar o contrato do Porto do Açu junto com a Prumo, a qual a Administração Judicial concordou em petição de id. 12937.


Esgotado o prazo, as Recuperandas requereram nova prorrogação da recuperação judicial pelo mesmo prazo, id. 12835, entretanto, o Juízo, em sua decisão, id. 14572, concedeu 90 (noventa) dias, que se esgotará em 09 de novembro de 2020.

Rio de Janeiro, 05 de novembro de 2020.


GUSTAVO BANHO LICKS
CRC-RJ 087.155/O-7
OAB/RJ 176.184


ISABEL BONELLI
OAB/RJ 204.938


LEONARDO FRAGOSO
OAB/RJ 175.354


LAÍS MARTINS
OAB/RJ 174.667